

Мобильный кран LTM 1350-6.1

Мощный и универсальный

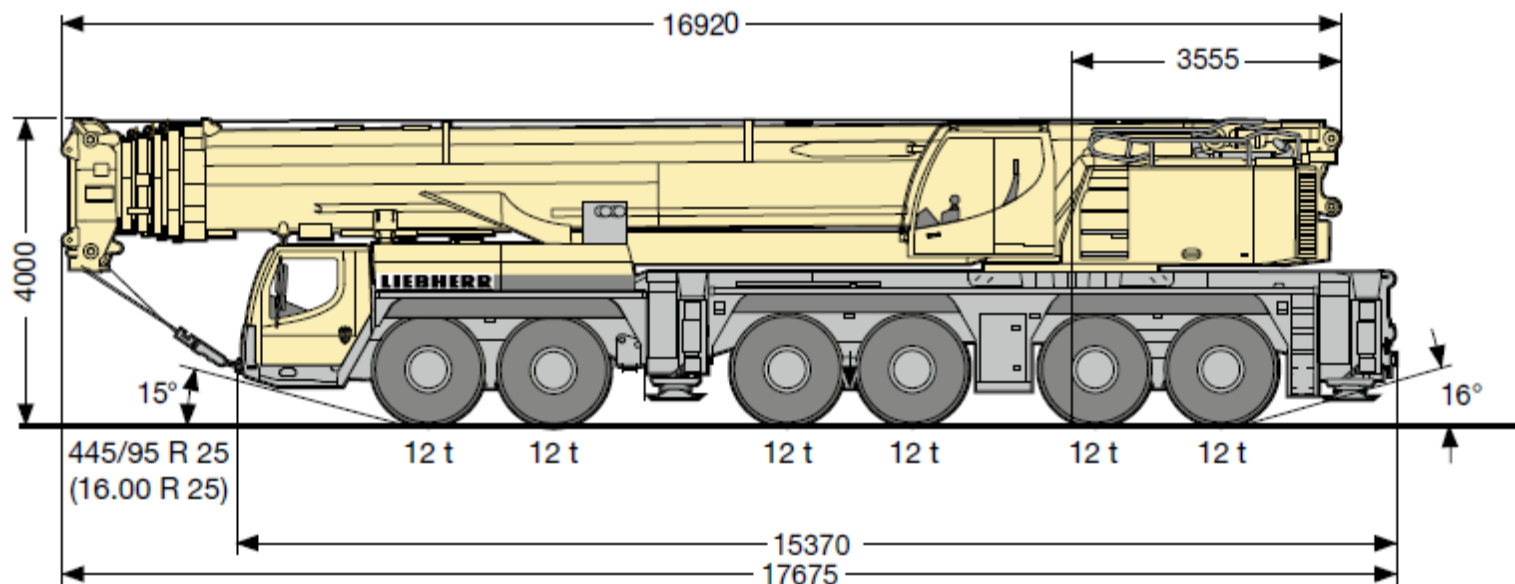


грузоподъемность: 350 т
Высота под крюком: 134 м
Макс. радиус: 96 м

LIEBHERR

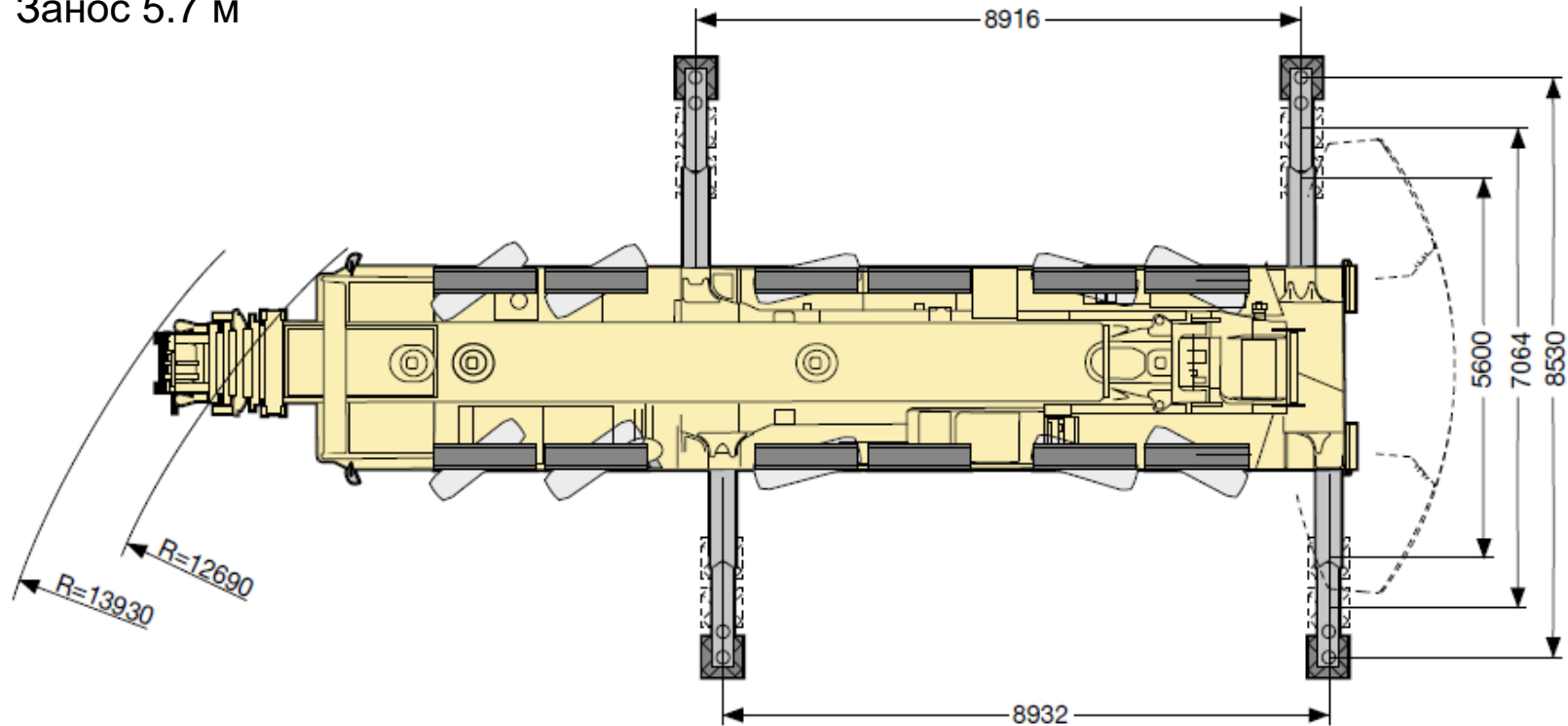
Габариты

- Длина шасси 15.37 м
- Общая длина 17.68 м



Габариты

- Мин. радиус разворота 12.69 м
- Ширина шасси 3.0 м, шины 445/95 R 25 (16.00 R 25)
- Занос 5.7 м



Drive – Chassis

Двигатель


8-цилиндр. Дизель производства Liebherr
450 kW/612 HP
max. Крутящий момент 2856 Nm

Трансмиссия

Автомат, ZF-TC Tronic
с гидротрансф. и интадером
12 скоростей вперед и 2 назад

Оси

Ось 1, 3 и 5 приводов,



- Сокращение расхода топлива засчёт большого числа передач
- Улучшенная маневренность благодаря встроенному гидротрансформатору
- Уменьшенный износ тормозов

Активное рулевое управление задней осью

Управление осями



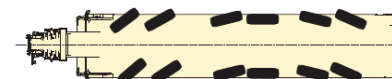
- Заметное снижение износа шин
- Стабильные ходовые качества
- Выбор программы простым нажатием кнопки

Пять программ управления

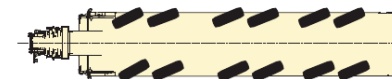
P1
Road steering



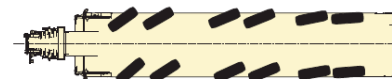
P2
All-wheel steering



P3
Crab steering



P4
Reduced swing out



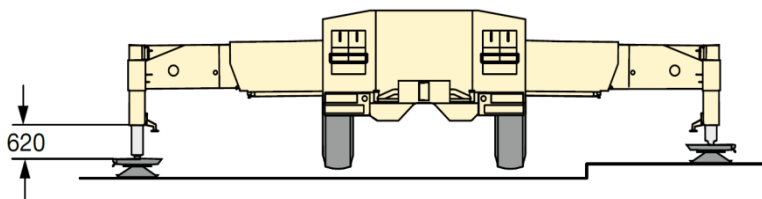
P5
Independent rear axle steering



Выставление на опоры

Быстро и удобно с терминалом БТТ

- Электронный дисплей
- Автоматическая системы
- Индикация всех процессов
- Запуск/остановка двигателя, контроль скорости



- ➔ Освещение зон установки опор
- ➔ Аутригеры гидравлические



Copyright Liebherr 2014

Кабина водителя

- Защита от коррозии
- Безопасное остекление



- Кондиционер
- Опрокидывание кабины для лучшего обзора

Контргрузы

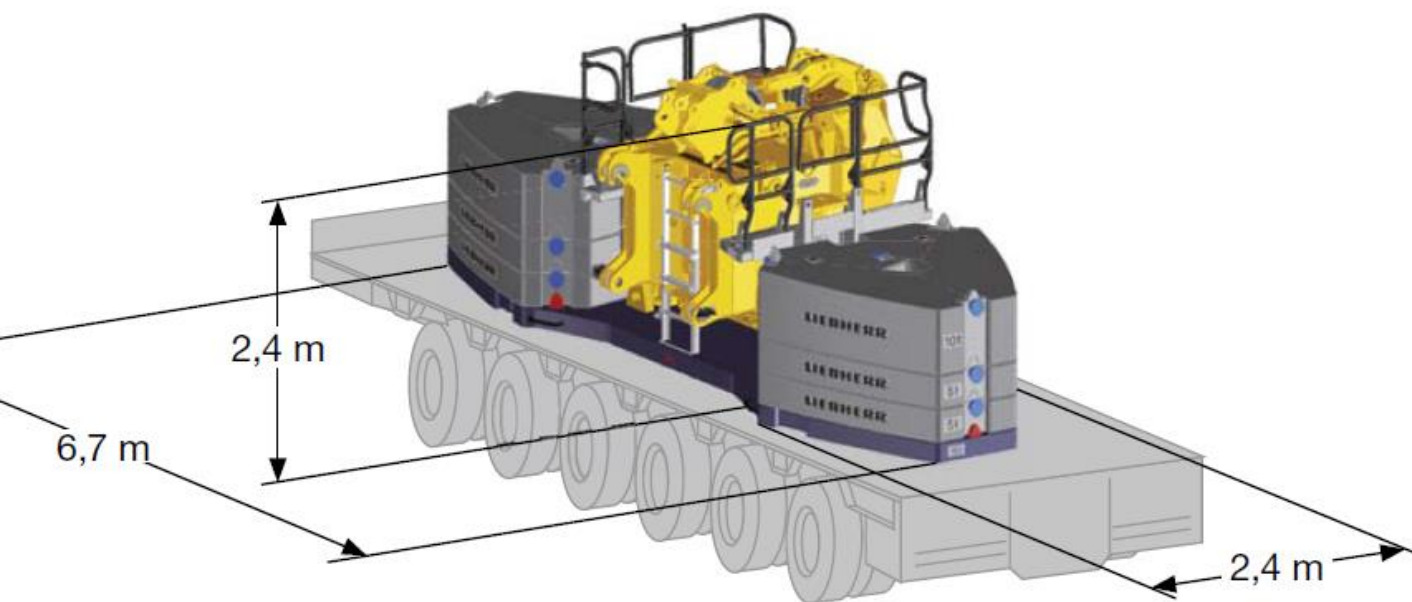


15 t

Основной противовес+ площадка	20 t
+ 4 x 5 t	20 t
+ 6 x 10 t	60 t


Контргруза

- Гидравлическое устройство монтажа
- Подъемное устройство 2 для монтажа противовеса без использования вспомогательного крана
- Удобная транспортировка противовеса



Универсальная стреловая система

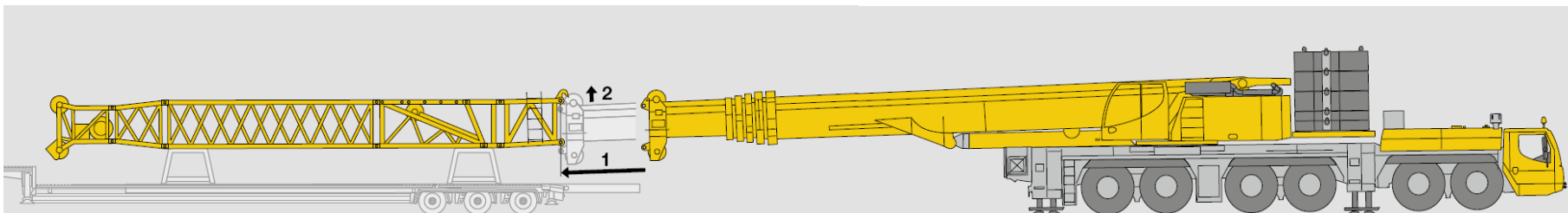
- 70 м телескопическая стрела
- 78 м удлинитель
- 42 м фиксированный удлинитель (0°, 20°, 40°, 60°)
- Y-оттяжка, самомонтируемая



- Овальный профиль
- Система телескопирования TELEMATIK

Автоматическая сборка

монтаж удлинителя

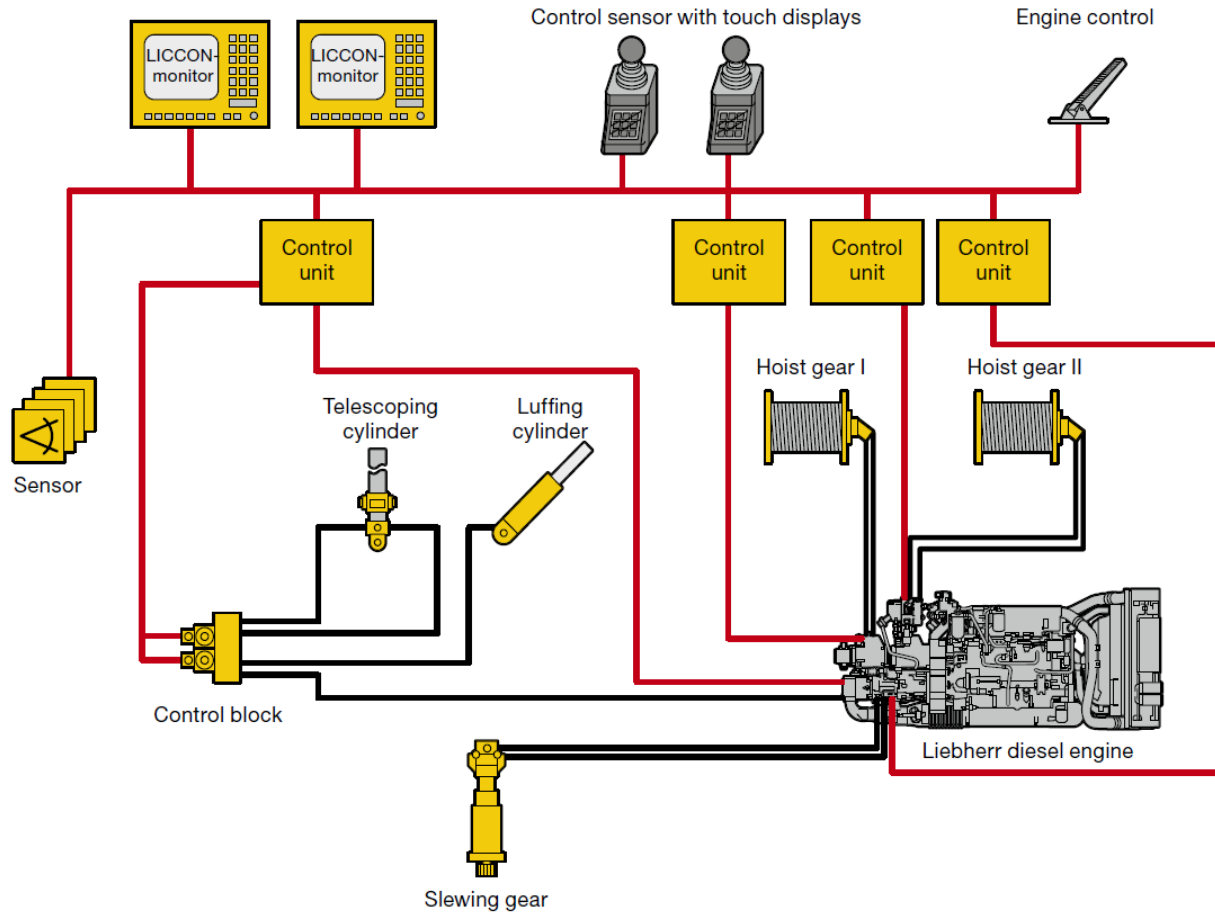


монтаж Y-оттяжки



Управление

LICCON computer system



LICCON computer system

LICCON – Liebherr Computed Control

→ Made by Liebherr



Copyright Liebherr 2014

LICCON2 – надежный и удобный

Обеспечивает удобство эксплуатации и безопасность



Подвешивание и снятие
крюковой подвески

➔ Полный обзор



Цветной монитор

LTM 1350-6.1

- грузоподъемность 34.7 t на 70 м стреле
- Стреловая система 140.5 m
- 78 m управляемый удлинитель, 42 m неподвижный удлинитель
- Y-оттяжка стрелы



Copyright Liebherr 2014

**Thank you for your
attention**

LIEBHERR